



Islamic Republic of Afghanistan
Independent Election Commission

فیصله نامه کمیسیون مستقل انتخابات

۱۳۹۶ - ۲۵

شماره:

تعیین و تصدیق مراکز رای دهی ولایات (کابل، بلخ، بامیان، پکتیکا،
دایکندی، کندهار، غزنی، لغمان، ننگرهار، تخار و نورستان).

موضوع:

دارالانشای کمیسیون مستقل انتخابات

مرجع تطبیق کننده:

۸ قوس ۱۳۹۶ هـ.ش. مصادف با ۲۹ نوامبر ۲۰۱۷ میلادی،
دفتر مرکزی کمیسیون مستقل انتخابات.

تاریخ و محل جلسه:

محترم پوهنیار وسیمه بادغیسی، محترم پوهنمل دکتور
گلجان عبدالبدیع صیاد، محترم پوهنمل ملیحه حسن،
محترم معاذالله دولتی، محترم پوهندوی دکتور رفیع الله بیدار.

اعضای حاضر:

به تأسی از صلاحیت‌های تفویض شده در ماده ۱۹ و با در نظر داشت احکام مندرج ماده ۷ و فقره (۳) ماده ۲۰ قانون انتخابات؛

کمیسیون مستقل انتخابات در جلسه علنی خویش فیصله نمود که؛

مراکز رای دهی ولایات (کابل، بلخ، بامیان، پکتیکا، دایکندی، کندهار، غزنی، لغمان، ننگرهار، تخار و نورستان) که جدول‌های آن ضم
فیصله‌نامه هذا می‌باشند، تأیید و تصدیق است.

در مخالفت با فیصله	اسامی اعضا	در موافقت با فیصله
	محترم پوهنیار وسیمه بادغیسی	
	محترم عبدالقادر قریشی	
	محترم پوهنمل دکتور گلجان عبدالبدیع صیاد	
	محترم پوهنمل ملیحه حسن	
	محترم معاذالله دولتی	
	محترم پوهندوی دکتور رفیع الله بیدار	



راپور ارزيايي ولايت پكتيكا


ملاحظات	مجموع مراکز مطابق معیارات	مجموع مراکز خلاف معیارات	مجموع عومي مراکز	مجموع مراکز (خلاف معیارات)	مراکز مشکوک شده توسط تیم رسانه (GIS)	مراکز پیشنهادی جدید (GIS)	مراکز پیشنهادی جدید مطابق معیارات	مراکز پیشنهادی جدید	مراکز انتظامی	مراکز آرایشی شده به علت چالش های امنیتی	مراکز آرایشی شده	مراکز قبلی	ولایت	شماره
	237	71	308	52	3	16	26	42	90	90	176	266	پکتیکا	1
1. مراکز انتخابی * به تعداد 50 مرکز از سایر تأسیسات به مکتب انتقال شد.	16	17	33	12	2	3	3	6	8	0	27	27	شرن	1
2. مراکز پیشنهادی جدید خلاف معیار: * به تعداد 36 مرکز از سایر تأسیسات به مسجد انتقال گردید.	10	1	11	0	1	0	1	1	6	0	10	10	متاخان	2
3. به تعداد 1 مرکز از خیمه به تعمیر و تسوایی و 2 مرکز از دکان به کابوکی و 1 مرکز از مکتب به مکتب انتقال گردیده است.	8	1	9	1	0	0	2	2	7	0	7	7	یوسف خیل	3
4. مراکز پیشنهادی جدید خلاف معیار: * به تعداد 16 مرکز نظر به فاصله خلاف معیار است.	9	5	14	2	0	3	1	4	8	0	10	10	یحی خیل	4
5. به تعداد 10 مرکز	10	4	14	4	0	0	0	0	4	3	11	14	سرورصه	5
6. به تعداد 6 مرکز	6	1	7	1	0	0	1	1	1	3	3	6	اوبنه	6
7. به تعداد 15 مرکز	15	10	25	9	0	1	0	1	17	0	24	24	رزغون شهر	7
8. به تعداد 28 مرکز	28	8	36	3	0	5	7	12	1	16	8	24	گومل	8
9. به تعداد 11 مرکز	11	4	15	4	0	0	0	0	11	0	15	15	چاش خیل	9
10. به تعداد 13 مرکز	13	9	22	6	0	3	3	6	8	0	16	16	سرورس	10
11. به تعداد 28 مرکز	28	4	32	3	0	1	3	4	5	11	17	28	اورگون	11
12. به تعداد 6 مرکز	6	4	10	4	0	0	0	0	3	2	8	10	زنگوک	12
13. به تعداد 8 مرکز	8	0	8	0	0	0	0	0	0	8	0	8	نیکه	13
14. به تعداد 22 مرکز	22	0	22	0	0	0	1	1	4	15	6	21	برمل	14
15. به تعداد 12 مرکز	12	0	12	0	0	0	0	0	0	12	0	12	هکان	15
16. به تعداد 8 مرکز	8	0	8	0	0	0	0	0	0	8	0	8	دینه	16
17. به تعداد 8 مرکز	8	3	11	3	0	0	0	0	5	0	11	11	وژده خواه	17
18. به تعداد 12 مرکز	12	0	12	0	0	0	0	0	0	12	0	12	رد مسی	18
19. به تعداد 7 مرکز	7	0	7	0	0	0	4	4	2	0	3	3	نرود	19
	237	71	308	52	3	16	26	42	90	90	176	266		





رپور ارزایی ولایت غزنی

ملاحظات	مجموع مراکز مطابق معیارات	مجموع مراکز خلاف معیارات	مجموع عمومی مراکز	مجموع مراکز (GIS) خلاف معیارات تشخیص گردید	مراکز مدغم شده (تلافی معیارات)	مراکز پیشنهادی جدید (GIS)	مراکز پیشنهادی جدید مطابق معیارات	مراکز پیشنهادی جدید	مراکز انتقالی	مراکز ارزشی نشده امنیتی	مراکز ارزشی شده	مراکز قبلی	ولایت	شماره
	406	133	539	33	17	83	59	142	22	135	262	397	غزنی	1
1. مراکز انتقالی: * به تعداد 15 مرکز از سایر تاسیسات به مکتب انتقال شد. * به تعداد 7 مرکز از سایر تاسیسات به مسجد انتقال گردید. 2. مراکز پیشنهادی جدید خلاف معیار: * به تعداد 83 مرکز نظر به فاصله خلاف معیار است. 3. به تعداد 33 مرکز توسط (GIS) به علت نزدیک به مراکز دیگر خلاف معیار تشخیص گردید.	55	21	76	6	7	8	11	19	5	9	48	57	غزنی	1
	8	1	9	0	0	1	3	4	0	5	0	5	ولی محمد شهید	2
	7	5	12	1	0	4	2	6	0	2	4	6	خواجه عسری	3
	8	2	10	0	0	2	0	2	0	6	2	8	واظ	4
	16	1	17	0	0	1	4	5	2	6	6	12	ده یک	5
	22	3	25	0	1	2	2	4	3	4	17	21	چکمر	6
	40	21	61	5	0	16	6	22	0	33	6	39	اندر	7
	9	0	9	0	0	0	0	0	0	9	0	9	زنه خان	8
	8	2	10	1	0	1	1	2	0	0	8	8	رشدان	9
	37	10	47	0	0	10	4	14	0	0	33	33	نادر	10
	45	34	79	11	8	15	5	20	2	17	42	59	قره باغ	11
	19	0	19	0	0	0	0	0	0	19	0	19	گورو	12
	7	7	14	5	0	2	0	2	4	0	12	12	آب بند	13
	45	0	45	0	0	0	9	9	3	0	36	36	جاغوری	14
	17	22	39	4	1	17	6	23	0	0	16	16	مغر	15
	31	3	34	0	0	3	4	7	3	0	27	27	مالستان	16
	14	1	15	0	0	1	2	3	0	7	5	12	کیلان	17
	8	0	8	0	0	0	0	0	0	8	0	8	اچرستان	18
	10	0	10	0	0	0	0	0	0	10	0	10	ناره	19
	406	133	539	33	17	83	59	142	22	135	262	397		





راپور ارزینې ولایت لغمان

ملاحظات	مجموع مراکز مطابق معیارات	مجموع مراکز خلاف معیارات	مجموع عمومی مراکز	مراکز قلمی که توسط (GIS) خلاف معیارات تشخیص گردید	مراکز مدغم شده توسط تیم ساحه (خلاف معیارات)	مراکز پیشنهادی جدید خلاف معیارات (GIS)	مراکز پیشنهادی جدید مطابق معیارات	مراکز پیشنهادی جدید	مراکز انتقالی	مراکز ارزینې شده به علت چالش های امنیتی	مراکز قلمی	ولایت	شماره
	123	19	142	12	6	1	5	6	11	46	90	لغمان	1
1. مراکز انتقالی: "به تعداد 6 مرکز از سایر تاسیسات به مکتب انتقال شد." "به تعداد 4 مرکز از سایر تاسیسات به مسجد انتقال گردید." 2. مراکز حذفی توسط (GIS): "به تعداد 12 مرکز پس از تطبیق معیارات خلاف معیار تشخیص گردید."	25	5	30	1	4	0	0	0	3	4	26	مهر لږم	1
	22	5	27	3	2	0	3	3	3	1	23	قرغه ایی	2
	23	1	24	1	0	0	1	1	1	12	11	علینکی	3
	32	4	36	3	0	0	0	0	3	21	15	علینکار	4
	18	4	22	4	0	0	1	1	1	6	15	دولت شاه	5
	3	0	3	0	0	0	1	1	0	2	0	پادین	6
	123	19	142	12	6	0	6	6	11	46	90		136






راپور ارزیابی ولایت بلخ

ملاحظات	مجموع مراکز مطابق معیارات	مجموع مراکز خلاف معیارات	مجموع عمومی مراکز	مراکز قلی که توسط مجموع معیارات تشخیص گردید	مراکز مدغم شده توسط تیم ساحه (خلاف معیارات)	مراکز پیشنهادی جدید خلاف معیارات (GIS)	مراکز پیشنهادی جدید مطابق معیارات	مراکز پیشنهادی جدید	مراکز انتقالی	مراکز ارزیابی شده به علت چالش های امنیتی	مراکز قبلی	ولایت	شماره
	314	34	348	16	10	8	22	29	33	14	305	بلخ	1
1. مراکز انتقالی: * به تعداد 20 مرکز از سبیلور تاسیسات به مکتب انتقال شد.	27	3	30	1	2	0	0	0	2	0	30	بلخ	1
* به تعداد 5 مرکز از سبیلور تاسیسات به مسجد انتقال گردید.	30	4	34	1	0	3	0	2	4	0	32	چاربولک	2
* به تعداد 1 مرکز از مسجد به مجتمع شوروا و به تعداد 4 مرکز از کلینیک به کلینیک و به تعداد 1 مرکز از منزل به صالون اجناس و 1 مرکز از مکتب به تکیه خانه و 1 مرکز از کلینیک به صالون هیستنگی انتقال داده شده.	13	0	13	0	0	0	0	0	1	0	13	چارکت	3
2. مراکز پیشنهادی جدید خلاف معیار: * به تعداد 8 مرکز نظر به فاصله خلاف معیار است.	27	0	27	0	0	0	0	0	3	13	14	چمتال	4
3. به تعداد 16 مرکز توسط (GIS) به علت نزدیک به مراکز دیگر خلاف معیار تشخیص گردید.	18	4	22	1	3	0	0	0	1	0	22	خنم	5
	15	1	16	1	0	0	2	2	1	0	14	دهادی	6
	26	3	29	1	2	0	0	0	3	0	29	دولت ایاد	7
	20	0	20	0	0	0	2	2	2	1	17	زاری	8
	10	1	11	1	0	0	1	1	2	0	10	شورتیبه	9
	32	6	38	5	0	1	0	1	6	0	37	شولکره	10
	22	1	23	0	0	1	6	7	4	0	16	کشنده	11
	11	1	12	1	0	0	3	3	2	0	9	کلدار	12
	3	3	6	2	0	1	0	1	1	0	5	مارمل	13
	48	6	54	2	3	1	5	6	0	0	48	مزار شریف	14
	12	1	13	0	0	1	3	4	1	0	9	نهرشاهی	15
	314	34	348	16	10	8	22	29	33	14	305		



راپور ارزیابی ولایت دایکندی


ملاحظات	مجموع مراکز مناطق معیارات	مجموع مراکز خلاف معیارات	مجموع عمومی مراکز	مراکز قبلی که توسط (GIS) خلاف معیارات تشخیص گردید	مراکز مدغم شده توسط تیم ساحه (خلاف معیارات)	مراکز پیشنهادی جدید (GIS) خلاف معیارات	مراکز پیشنهادی جدید مطلق معیارات	مراکز پیشنهادی جدید	مراکز انتقالی	مراکز ارزیابی نشده به علت چالش های امنیتی	مراکز ارزیابی شده	مراکز قبلی	ولایت	شماره
	256	102	358	8	0	94	80	174	94	4	180	184	دایکندی	1
1. مراکز انتقالی: * به تعداد 63 مرکز از سایر تاسیسات به مکتب انتقال شد. * به تعداد 28 مرکز از سایر تاسیسات به مسجد انتقال گردید. * به تعداد 2 مرکز از مسجد به صالون اجتماعی و به تعداد 1 مرکز از مسجد به شاهخانه انتقال داده شد.	14	4	18	1	0	3	5	8	6	2	8	10	پایتو	1
2. مراکز پیشنهادی جدید خلاف معیار: * به تعداد 94 مرکز نظر به فاصله خلاف معیار است.	27	6	33	0	0	6	12	19	10	0	14	14	نیلی	2
3. به تعداد 8 مرکز توسط (GIS) به علت نزدیکی به مراکز دیگر خلاف معیار تشخیص گردید.	43	8	51	0	0	8	16	23	16	0	28	28	شهرستان	3
	33	8	41	0	0	8	11	19	18	0	22	22	اشترلی	4
	29	19	48	1	0	18	7	25	7	0	23	23	خیر	5
	23	14	37	3	0	11	2	13	12	0	24	24	کیتی	6
	45	22	67	0	0	22	16	38	11	0	29	29	میر امور	7
	24	11	35	0	0	11	9	20	8	0	15	15	سنگ تخت	8
	18	10	28	3	0	7	2	9	6	2	17	19	کوران	9
	256	102	358	8	0	94	80	174	94	4	180	184		





راپور ارزیابی ولایت کندهار

ملاحظات	مجموع مراکز مطابق معیارات	مجموع مراکز خلاف معیارات	مجموع عمومی مراکز	مجموع (GIS) که توسط مراکز قلمی به تفصیل گردید	مراکز معیاری که توسط (GIS) (خلاف معیارات)	مراکز پیشنهادی جدید (GIS)	مراکز پیشنهادی جدید مطابق معیارات	مراکز پیشنهادی جدید	مراکز انتقالی	مراکز ارزیابی شده	مراکز قبلی	ولایت	شماره
	225	44	269	14	22	8	16	24	37	44	201	245	1
1. مراکز انتقالی: * به تعداد 21 مرکز از سایر تاسیسات به مکتب انتقال شد. * به تعداد 16 مرکز از سایر تاسیسات به مسجد انتقال گردید.	37	4	41	0	1	3	5	8	5	0	33	33	1
2. مراکز پیشنهادی جدید خلاف معیار: * به تعداد 8 مرکز نظر به فاصله خلاف معیار است. 3. به تعداد 14 مرکز توسط (GIS) به علت نزدیک به مراکز دیگر خلاف معیار تشخیص گردید.	16	2	18	1	1	0	1	1	3	0	17	17	2
	20	4	24	1	3	0	3	3	6	0	21	21	3
	16	9	25	1	7	1	1	2	1	0	23	23	4
	16	8	24	2	4	2	2	4	5	0	20	20	5
	10	0	10	0	0	0	0	0	2	4	6	10	6
	11	0	11	0	0	0	0	0	0	10	1	11	7
	12	0	12	0	0	0	3	3	1	1	8	9	8
	5	0	5	0	0	0	0	0	0	5	0	5	9
	11	6	17	5	1	0	0	0	0	0	17	17	10
	26	1	27	1	0	0	1	1	11	1	25	26	11
	5	1	6	1	0	0	0	0	0	5	1	6	12
	4	0	4	0	0	0	0	0	0	4	0	4	13
	4	1	5	1	0	0	0	0	0	5	0	5	14
	7	0	7	0	0	0	0	0	0	1	6	7	15
	3	0	3	0	0	0	0	0	0	3	0	3	16
	12	2	14	0	0	2	0	2	3	0	12	12	17
	10	6	16	1	5	0	0	0	0	5	11	16	18
	225	44	269	14	22	8	16	24	37	44	201	245	





راپور ارزيايي ولايت نورستان


ملاحظات	مجموع مراكز مطابق معيار	مجموع مراكز خلاف معيار	مجموع صوري مراكز	مراكز قلمی كه توسط (GIS) گزيده	مراكز مدغم شده توسط تيم ساحه (خلاف معيار)	مراكز پیشنهادی جدید (GIS)	مراكز پیشنهادی جدید مطابق معيار	مراكز پیشنهادی جدید	مراكز انتقالی	مراكز ارزيايي شده به علت چالش های امنیتی	مراكز قلمی	ولايت	شماره
	79	1	80	0	0	1	2	3	4	23	54	نورستان	1
1. مراكز انتقالی: "به تعداد 2 مركز از ساير تاسيسات به مكتب انتقال شد." "به تعداد 2 مركز از ساير تاسيسات به مسجد انتقال گرديد." 2. مراكز پیشنهادی جدید خلاف معيار: "به تعداد 1 مركز نظر به فاصله خلاف معيار است."	10	0	10	0	0	0	1	1	2	0	9	پارون	1
	15	0	15	0	0	0	0	0	2	8	7	وايگل	2
	7	0	7	0	0	0	0	0	0	0	7	واما	3
	9	0	9	0	0	0	0	0	0	1	8	نورگرام	4
	8	0	8	0	0	0	0	0	0	2	6	نواب	5
	13	1	14	0	0	1	1	2	0	9	3	کلديش	6
	9	0	9	0	0	0	0	0	0	2	7	منول	7
	8	0	8	0	0	0	0	0	0	1	7	برگ مثال	8
	79	1	80	0	0	1	2	3	4	23	54		77





راپور ارزیابی ولایت بامیان

ملاحظات	مجموع مراکز مطابق معیار	مجموع مراکز خلاف معیار	مجموع عمومی مراکز	مراکز قلبی که توسط (GIS) خلاف معیار تشخیص گردید	مراکز مدغم شده توسط تیم ساحه (خلاف معیار)	مراکز پیشنهادی جدید خلاف معیار (GIS)	مراکز پیشنهادی جدید مطابق معیار	مراکز پیشنهادی جدید	مراکز انتقالی	مراکز ارزیابی شده به علت چالش های امنیتی	مراکز قلبی	ولایت	شماره
	220	19	239	4	0	15	36	51	43	0	188	بامیان	1
1. مراکز انتقالی: * به تعداد 33 مرکز از سایر تاسیسات به مکتب انتقال شد. * به تعداد 8 مرکز از سایر تاسیسات به مسجد انتقال گردید. * به تعداد 2 مرکز از مسجد و مکتب به دفتر شورا انتقال داده شد.	32	2	34	0	0	2	9	11	3	0	23	بامیان	1
2. مراکز پیشنهادی جدید خلاف معیار: * به تعداد 15 مرکز به فاصله خلاف معیار است.	34	2	36	0	0	2	6	8	8	0	28	پنجاب	2
3. به تعداد 4 مرکز توسط (GIS) به علت نزدیکی به مراکز دیگر خلاف معیار تشخیص گردید.	17	4	21	3	0	1	0	1	3	0	20	سیغان	3
	16	4	20	1	0	3	3	6	1	0	14	شیر	4
	19	2	21	0	0	2	0	2	6	0	19	کهرد	5
	57	2	59	0	0	2	9	11	9	0	48	ورس	6
	29	1	30	0	0	1	5	6	10	0	24	یکولنگ نمبر اول	7
	16	2	18	0	0	2	4	6	3	0	12	یکولنگ نمبر دو	8
	220	19	239	4	0	15	36	51	43	0	188		





رأپور ارزایی ولایت تخار


ملاحظات	مجموع مراکز مطابق معیار	مجموع مراکز خلاف معیار	مجموع عمومی مراکز	مراکز قبلی که توسط (GIS) خلاف معیار تشخیص گردید	مراکز مدغم شده توسط تیم ساحه (خلاف معیار)	مراکز پیشنهادی جدید خلاف معیار (GIS)	مراکز پیشنهادی جدید مطابق معیار	مراکز پیشنهادی جدید	مراکز انتقالی	مراکز ارزایی نشده به علت چالش های امنیتی	مراکز ارزایی شده	مراکز قبلی	ولایت	شماره
	241	58	299	10	0	48	37	84	22	9	206	215	تخار	1
1. مراکز انتقالی: * به تعداد 14 مرکز از سایر تاسیسات به مکتب انتقال شد. * به تعداد 4 مرکز از سایر تاسیسات به مسجد انتقال گردید. * به تعداد 1 مرکز از شعبه ملایا به ریاست محان و 1 مرکز از مکتب به تیره گندمک و 1 مرکز از مدیریت معارف به کلوب شاورانی انتقال گردیده است. 2. مراکز پیشنهادی جدید خلاف معیار: * به تعداد 48 مرکز نظر به فاصله خلاف معیار است. 3. به تعداد 10 مرکز توسط (GIS) به علت نزدیک به مراکز دیگر معیار تشخیص گردید.	39	7	46	1	0	6	2	8	6	0	38	38	تالقان	1
	6	3	9	0	0	3	0	3	0	0	6	6	هزار سموچ	2
	9	4	13	0	0	4	0	4	0	0	9	9	بهارک	3
	10	1	11	0	0	1	5	6	1	0	5	5	بنگی	4
	7	2	9	0	0	2	1	3	0	0	6	6	چال	5
	6	2	8	0	0	2	1	3	1	0	5	5	نمک آب	6
	13	2	15	1	0	1	4	5	0	0	10	10	کلاگان	7
	13	3	16	0	0	3	2	5	4	0	11	11	فرخار	8
	13	9	22	3	0	6	2	8	2	0	14	14	خواجه غر	9
	41	4	45	2	0	2	7	9	0	0	36	36	رستاق	10
	13	6	19	2	0	4	1	5	1	0	14	14	اشکمن	11
	11	7	18	1	0	6	2	8	1	0	10	10	دشت قلعه	12
	13	1	14	0	0	1	3	4	4	0	10	10	ورسج	13
	9	2	11	0	0	2	2	4	0	1	6	7	خواجه بهالین	14
	9	2	11	0	0	2	1	2	0	5	4	9	درف	15
	19	2	21	0	0	2	3	5	2	0	16	16	چاد آب	16
	10	1	11	0	0	1	1	2	0	3	6	9	بنگی قلعه	17
	241	58	299	10	0	48	37	84	22	9	206	215		





راپور ارضیاتی ولایت کابل

ملاحظات	مجموع مراکز مطابق معیارات	مجموع مراکز خلاف معیارات	مجموع عمومی مراکز	مراکز قبلی که توسط (GIS) خلاف معیارات تشخیص گردید	مراکز مدعو شده توسط تیم ساحه (خلاف معیارات)	مراکز پیشنهادی جدید (GIS) خلاف معیارات	مراکز پیشنهادی جدید مطابق معیارات	مراکز پیشنهادی جدید	مراکز انتقالی	مراکز ارضیاتی شده به علت چالش های امنیتی	مراکز قبلی	ولایت	شماره
	553	54	607	27	10	17	33	50	66	3	554	کابل	1
1. مراکز انتقالی: * به تعداد 43 مرکز از سویار تاسیسات به مکتب انتقال شد. * به تعداد 16 مرکز از سویار تاسیسات به مسجد انتقال گردید. * به تعداد 7 مرکز از ساحات مختلف به ساحات مناسب دیگر انتقال داده شد.	375	40	415	22	8	10	19	29	41	0	386	کابل	1
2. مراکز پیشنهادی جدید خلاف معیار: * به تعداد 17 مرکز نظر به فاصله خلاف معیار است.	23	2	25	0	0	2	2	4	5	0	21	پغمان	2
3. به تعداد 27 مرکز توسط (GIS) به علت نزدیک به مراکز دیگر خلاف معیار تشخیص گردید.	13	1	14	0	1	0	0	0	2	0	14	چهار اسباب	3
	17	3	20	0	0	3	1	4	2	0	16	پگرامی	4
	16	1	17	0	0	1	5	6	1	0	11	ده سبز	5
	14	0	14	0	0	0	0	0	2	0	14	شکر ابره	6
	9	2	11	1	0	1	2	3	2	0	8	موسوی	7
	12	0	12	0	0	0	0	0	2	0	12	میر چپه کوب	8
	7	3	10	2	1	0	1	1	1	0	9	خاک چیار	9
	8	0	8	0	0	0	0	0	2	0	8	کاکان	10
	6	0	6	0	0	0	0	0	2	0	6	کدره	11
	8	0	8	0	0	0	0	0	2	0	8	فرزه	12
	6	1	7	1	0	0	0	0	0	0	7	استاف	13
	17	1	18	1	0	0	0	0	1	0	18	قره باغ	14
	22	0	22	0	0	0	3	3	1	3	16	سروبی	15
	553	54	607	27	10	17	33	50	66	3	554	کابل	557





راپور ارزیابی ولایت ننگرهار

ملاحظات	مجموع مراکز مطابق معیارات	مجموع مراکز خلاف معیارات	مجموع مراکز	مجموع عمومی مراکز	مراکز قابل پیگیری (GIS) خلاصه معیارات تشخیص	مراکز مدغم شده توسط ساحه (خلاصه معیارات)	مراکز خلاف معیارات (GIS)	مراکز پیشنهادی جدید مطابق معیارات	مراکز پیشنهادی جدید	مراکز انتقالی	مراکز ارزیابی شده به علت چالش های امنیتی	مراکز ارزیابی شده	مراکز قبلی	ولایت	شماره
	457	99	556	76	4	19	39	58	84	110	388	498	1	ننگرهار	1
1. مراکز انتقالی: * به تعداد 6 مرکز از سایر تاسیسات به مکتب انتقال شد. * به تعداد 1 مرکز از مکتب به مسجد انتقال گردید.	48	9	57	5	0	4	9	13	3	0	44	44	1	چلان ابد	1
2. مراکز پیشنهادی جدید خلاف معیارات: * به تعداد 7 مرکز نظر به فاصله خلاف معیارات است.	22	8	30	5	0	3	2	5	4	0	25	25	2	بهمود	2
3. به تعداد 11 مرکز توسط (GIS) به علت نزدیک به مراکز دیگر خلاف معیارات تشخیص گردید.	31	6	37	4	0	2	7	9	8	4	24	28	3	سرخ رود	3
	21	6	27	6	0	0	2	2	6	2	23	25	4	چپرهار	4
	26	15	41	15	0	0	0	0	13	0	41	41	5	کامه	5
	25	6	31	6	0	0	2	2	8	0	29	29	6	کور کفر	6
	19	1	20	1	0	0	0	0	8	0	20	20	7	رودات	7
	29	3	32	2	0	1	4	5	4	13	14	27	8	خوگیاخی	8
	21	2	23	2	0	0	1	1	2	12	10	22	9	بني کوت	9
	13	6	19	5	0	1	0	1	0	10	8	18	10	ده پالا	10
	17	2	19	1	0	1	2	3	4	2	14	16	11	پچیر انام	11
	16	11	27	8	0	3	1	4	7	0	23	23	12	دره نور	12
	17	0	17	0	0	0	0	0	0	0	17	17	13	کوت	13
	15	7	22	3	4	0	3	3	3	0	19	19	14	گوشنه	14
	37	7	44	5	0	2	2	4	4	18	22	40	15	اچین	15
	13	6	19	5	0	0	0	1	4	0	18	18	16	شینوار	16
	19	0	19	0	0	0	0	0	2	4	15	19	17	مهند دره	17
	4	0	4	0	0	0	0	0	0	1	3	4	18	لعل پور	18
	12	1	13	1	0	1	0	0	0	11	2	13	19	شورزاد	19
	15	3	18	2	0	1	2	3	0	8	7	15	20	ناریان	20
	25	0	25	0	0	0	0	0	0	25	0	25	21	حصارک	21
	12	0	12	0	0	0	2	2	4	0	10	10	22	در پیا	22
	457	99	556	76	4	19	39	58	84	110	388	498			

